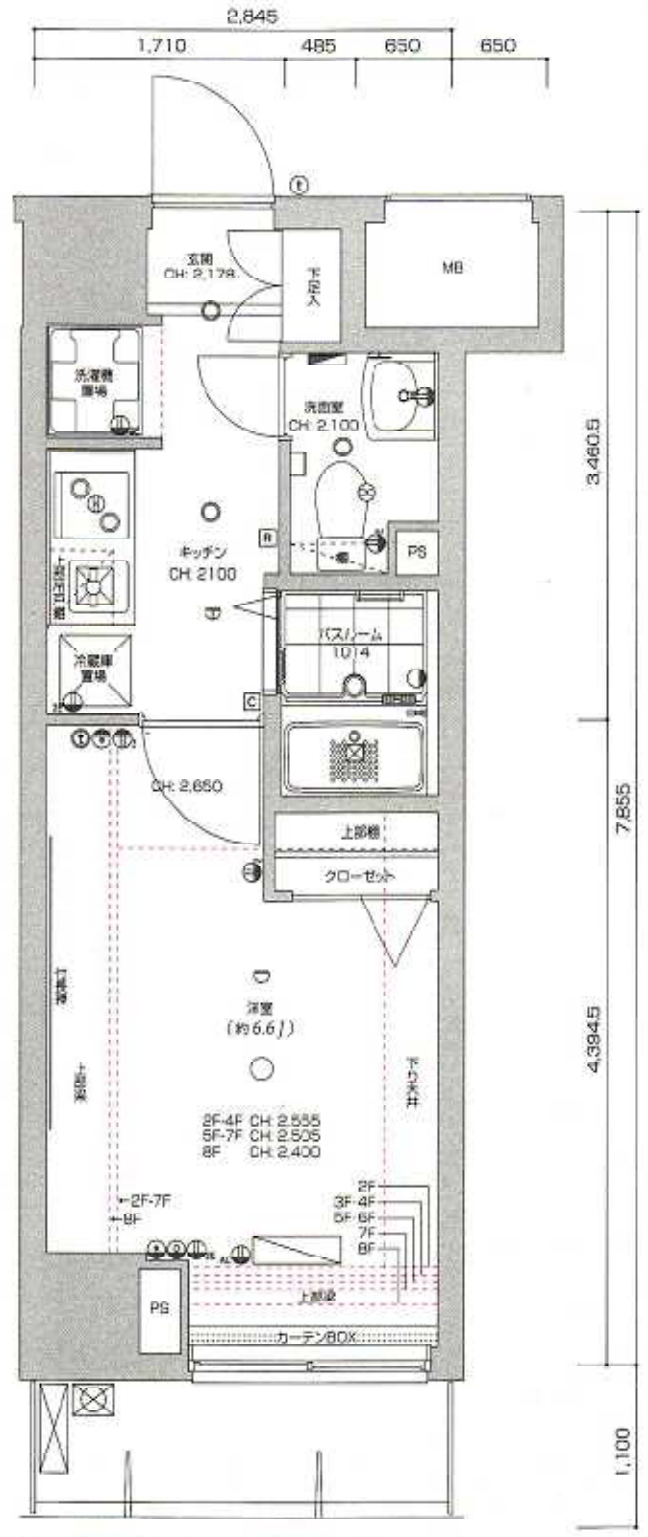
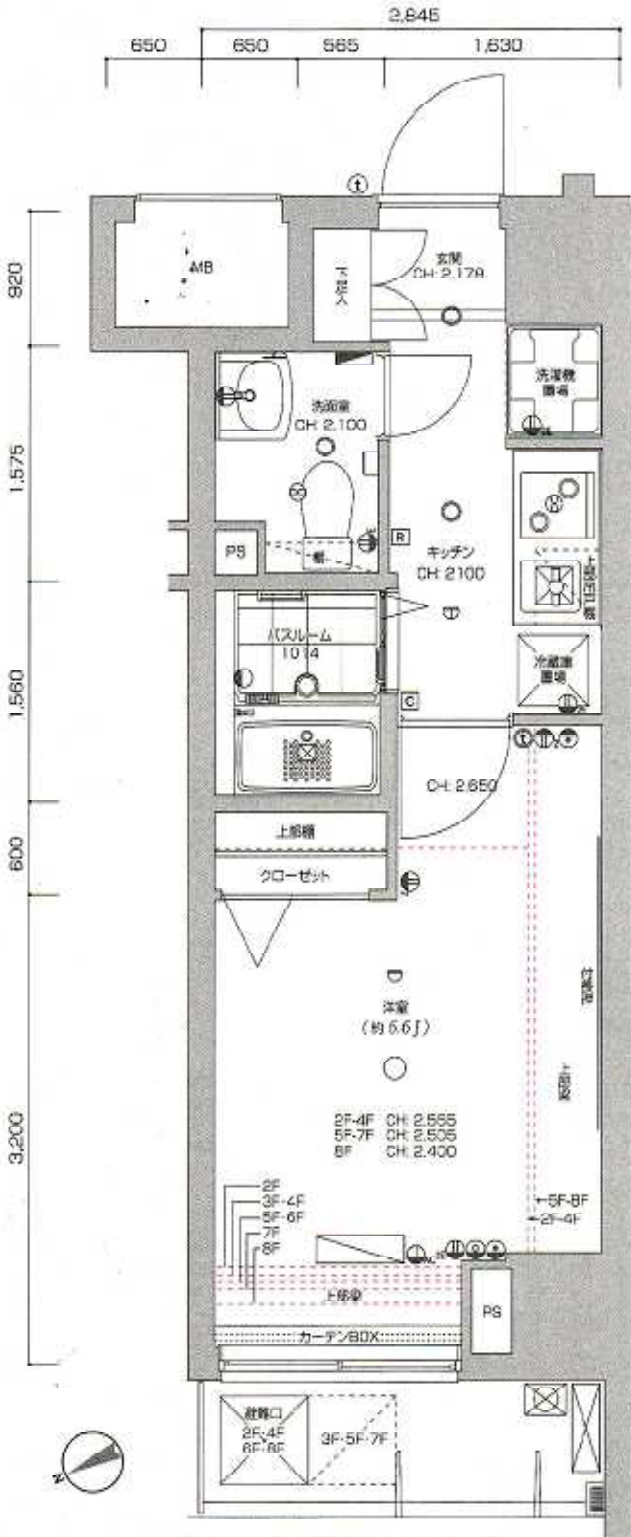


ROOM PLAN

A TYPE 201 ~ 801
 特別仕様 22.34m² / バルコニー面積 3.12m²

B TYPE 202 ~ 802
 特別仕様 22.34m² / バルコニー面積 3.12m²

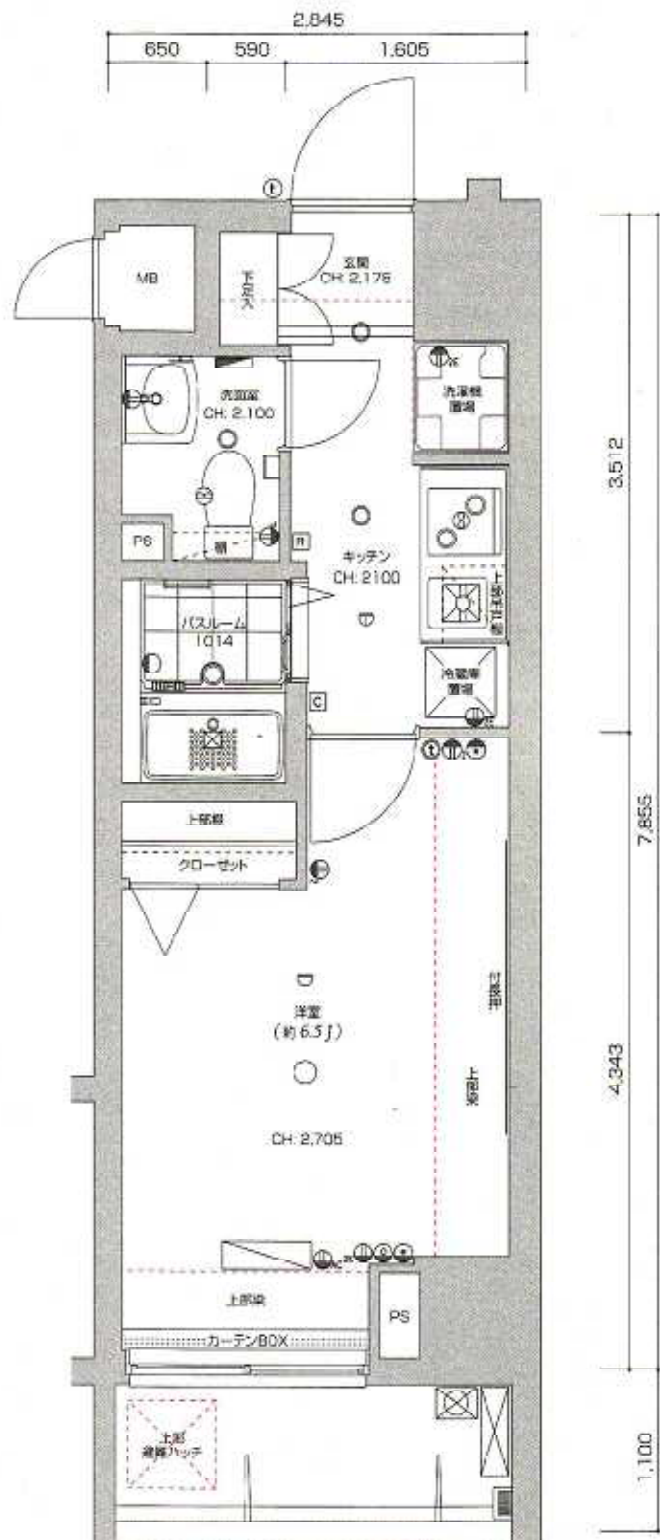
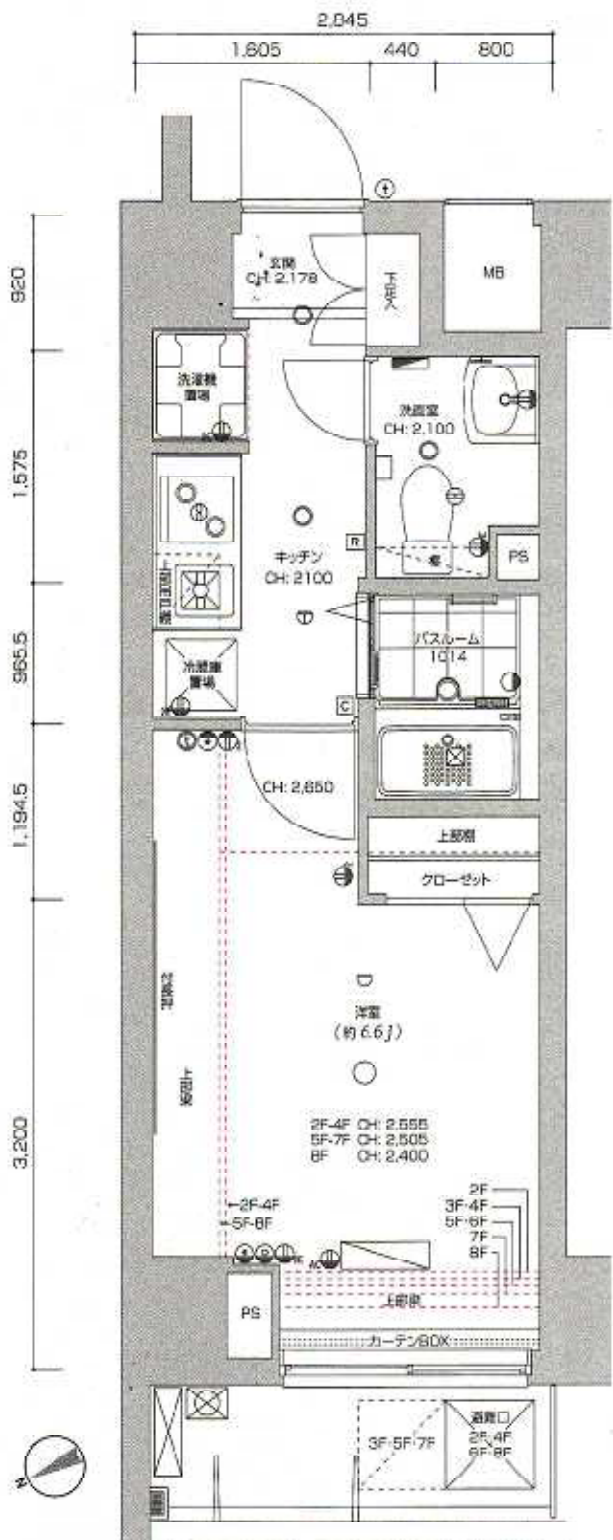


凡例

- | | | | | | |
|-------------|------------|--------|------------|-----------------|-----------|
| 20コンセント | エアコン用コンセント | ブラケット | インターホン(子機) | レンジフード・排気口 取付品 | 分電盤 |
| 30コンセント | テレビ用アウトレット | 照明(実装) | インターホン(親機) | 浴室換気乾燥機 | 給湯機 |
| アース付10コンセント | 電話用アウトレット | ダウンライト | 火災感知器 | 乾燥機コントローラー | 実装エアコン室内機 |
| アース付20コンセント | 手光灯 | 火災感知器 | 火災感知器 | 浴室換気乾燥機 コントローラー | 実装エアコン室外機 |

C TYPE 203 ~ 803
 専有面積 22.34m² バルコニー面積 3.12m²

D TYPE 101
 専有面積 22.34m² バルコニー面積 3.12m²



- 凡例
- | | | | | | |
|---------------|--------------|----------|--------------|----------------------|-------------|
| ⊕ 2口コンセント | ⊕ エアコン用コンセント | ○ ブラケット | ① インターホン(子機) | ⊗ レンジフード・排気口
取付込口 | ⊠ 分電盤 |
| ⊕ 3口コンセント | ⊕ テレビ用アウトレット | ○ 取柄(水栓) | ② インターホン(親機) | ⊠ 浴室換気乾燥機 | ⊠ 給湯機 |
| ⊕ アース付1口コンセント | ⊕ 電動用アウトレット | ○ ダウンライト | ⊠ 火災検知器 | ⊠ 給湯器コントロール | ⊠ 表装エアコン室内機 |
| ⊕ アース付2口コンセント | | ○ 手元灯 | ⊠ 火災警報器 | ⊠ 浴室換気乾燥機
コントロール | ⊠ 表装エアコン室外機 |